

DEL SUPERINTENDENTE DEL DISTRITO

Estimados padres y miembros de la comunidad:

Distrito escolar philomath preve graduar a todos los estudiantes y la transición cada uno de ellos en un puesto de trabajo, la formación, o la universidad.

Estamos encantados de que nos están superando consistentemente distritos similares en evaluaciones a través mayoría de las materias y grados escolares. También estamos orgullosos de tener una tasa de graduación de 25 puntos porcentuales en los tiempos más altos que el Estado de Oregon en general. Hemos trabajado juntos con nuestra comunidad en el transcurso del año pasado para identificar los indicadores clave de progreso en el camino de cada niño de la graduación. Vamos a seguir trabajando juntos este año para replicar nuestros éxitos y corregir aquellas áreas en las que debemos mejorar en nombre de nuestros estudiantes.

Tenemos dos grupos de defensa de los padres que nos imaginamos ayudar a acelerar nuestro trabajo en nombre de todos los estudiantes. Por favor, póngase en contacto con el Director de

Programas Especiales Krista McGuyer en krista.mcguyer@philomath.k12.or.us para obtener más información sobre cualquiera de los siguientes comités:

- Si usted y / o su hijo habla español como su primer idioma, por favor unirse al Comité Asesor Bilingüe Emergentes. Este grupo se reúne el segundo jueves de cada mes 6:30-20:00
- Si usted tiene un niño con una discapacidad, por favor unirse al Comité Asesor de Educación Especial. Este grupo se reúne el primer martes de cada mes 6:00-19:30

Enlistamos su apoyo en ayudarnos a alcanzar nuestra visión para cada alumno para graduarse y encontrar el éxito en sus próximos pasos.

Gracias,

Superintendente | Melissa Goff

PERFIL DEL DISTRITO

MATRÍCULA Y DATOS DEMOGRÁFICOS	Grados K - 3	Grados 4 - 5	Grados 6 - 8	Grados 9 - 12
Inscripción total	428	247	364	519
Asistentes regulares	83.3%	86.3%	81.3%	71.8%
Con desventaja económica	40%	43%	35%	26%
Estudiantes con discapacidades	12%	21%	10%	13%
Estudiantes de Inglés	<5%	<5%	<5%	5%
Diferentes idiomas hablados	3	4	3	6

*** indica que esta escuela ofreció almuerzo sin costo para todos los estudiantes.

MOVILIDAD DENTRO DEL AÑO	Grados K - 3	Grados 4 - 5	Grados 6 - 8	Grados 9 - 12
Estudiantes en el distrito	8.4%	7.8%	6.8%	9.1%

POLÍTICA DE BIENESTAR ESTUDIANTIL

la salud y el bienestar del estudiante es una prioridad para el distrito escolar de Philomath. Nuestro personal anima a los estudiantes a elegir alimentos saludables. Alimentos y bebidas que se venden o se sirve en terrenos del distrito o en eventos patrocinados por el distrito incluyen alimentos saludables a un precio asequible. Escuelas philomath limitan la venta o servir alimentos o bocadillos con alto contenido de grasa, sodio o azúcares añadidos. El distrito también mantiene el compromiso de proporcionar una educación física progresiva para todos los estudiantes.

CALIFICACIÓN DE SEGURIDAD SÍSMICA

Para un reporte detallado de cada escuela, por favor visite:

<http://www.oregongeology.org/sub/projects/rvs/activity-updates/status.html>

DOMINIO DEL MAESTRO	2015-16
% de clases enseñadas por maestros altamente calificados	99.90%

EQUIDAD RACIAL EN LA CONTRATACIÓN

igualdad de oportunidades laborales y ese tratamiento serán practicadas por el distrito escolar Philomath sin importar la raza, color, religión, género, orientación sexual, nacionalidad, estado civil, edad, estado de veteranos, información genética, y la discapacidad si el empleado, con o sin ajustes razonables, es capaz de realizar las funciones esenciales de la posición.

MEDIANA DEL TAMAÑO DE LA CLASE	Primaria		Secundaria		Preparatoria		Combinada	
	Dis.	OR	Dis.	OR	Dis.	OR	Dis.	OR
Independiente	25.5	25.0	--	--	--	--	19.0	16.0
Arte del Inglés	--	--	21.0	25.0	27.0	25.0	20.0	16.0
Matemáticas	--	--	22.0	26.0	20.0	24.0	11.0	14.0
Ciencia	--	--	28.0	28.0	26.5	26.0	22.0	18.0
Ciencias Sociales	--	--	25.5	28.0	23.0	27.0	17.0	19.0

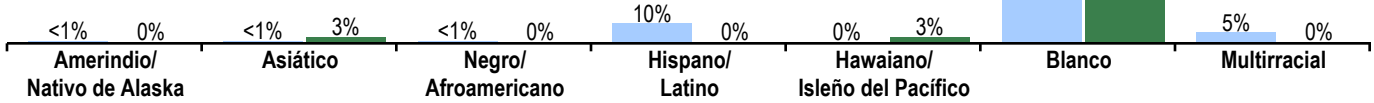
Las escuelas combinadas tienen configuraciones de grados no comprendidos dentro de las categorías de primaria, secundaria y preparatoria (es decir, escuelas K-12)

1620 Applegate Street
Philomath, OR 97370 (541) 929-3169
www.philomath.k12.or.us

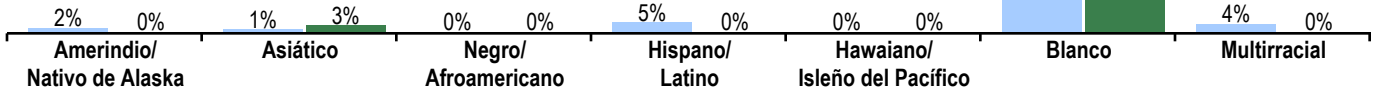
RAZA/ETNIA DE LOS ESTUDIANTES Y EL PERSONAL 2015-16

Estudiantes Personal

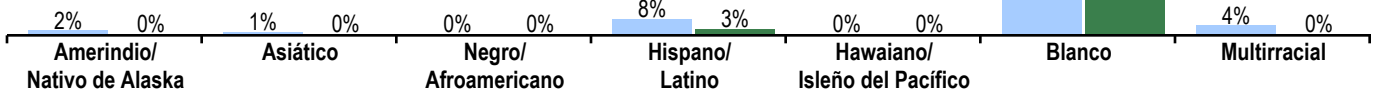
Grados K-3



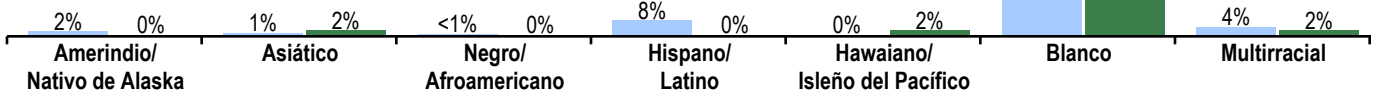
Grados 4-5



Grados 6-8



Grados 9-12



GASTO POR ESTUDIANTE	2013-14	2014-15	2015-16
Distrito	\$9,435	\$9,719	\$10,067
Estado	\$9,769	\$10,302	\$11,329

El modelo de educación de calidad de Oregón (QEM por sus siglas en inglés) sugiere que una financiación adecuada por estudiante debería ser \$12,723 en 2015-16 (Promedio a nivel estatal). 2015-16 refleja datos presupuestados no reales.

FUENTES DE FINANCIACIÓN	% del total
Impuestos locales y cuotas	29%
Fondos estatales	67%
Fondos federales	4%

EXPULSIONES Y SUSPENSIONES	Expulsiones	Suspensiones
Total de estudiantes	*	38
Amerindio/Nativo de Alaska	*	*
Asiático	*	*
Negro/Afroamericano	*	*
Hispano/Latino	*	*
Multirracial	*	*
Hawaiano/Isleño del Pacífico	*	*
Blanco	*	31

*** indica que esta escuela ofreció almuerzo sin costo para todos los estudiantes.

PROGRESO ¿ESTÁN LOS ESTUDIANTES PROGRESANDO ADECUADAMENTE CON EL TIEMPO?

Rendimiento de los estudiantes inscritos en el distrito por un año académico completo

¿Por lo menos el 95% de los estudiantes en este distrito tomó las evaluaciones requeridas? Sí No. Si No, interprete los resultados de las siguientes evaluaciones con precaución.

El criterio de la tasa de participación está colocado para asegurar que los distritos examinan a todos los estudiantes elegibles.

DISTRITO RENDIMIENTO

DISTRITO RENDIMIENTO	Rendimiento del distrito (%)			Rendimiento del distrito (%)	Oregón Rendimiento (%)	Promedio del distrito similar (%)																			
	2012-13	2013-14	2014-15	2015-16	2015-16	2015-16																			
Arte del Idioma Inglés																									
				Nivel 1	Nivel 2	Niveles 3 y 4																			
Las evaluaciones Smarter Balanced y Alternativas tienen cuatro niveles de desempeño donde los niveles 3 y 4 están cumpliendo con el estándar para la rendición de cuentas de la escuela y el distrito.	Estudiantes en los grados 3 – 5		48.1	46.1	52.4	63.7																			
			24.6	24.5	21.3	18.8																			
			27.3	29.4	26.3	17.6																			
	Estudiantes en los grados 6 - 8	<i>2014-15 fue el primer año de funcionamiento de la nueva evaluación de artes del Lenguaje en Inglés.</i>		65.5	66.8	56.7	69.5																		
				23.6	25.2	23.5	19.4																		
				11.0	8.0	19.7	11.0																		
	Estudiantes en el grado 11		84.5	81.8	70.0	83.3																			
			13.6	11.8	17.4	10.9																			
			1.9	6.4	12.6	5.9																			
Matemáticas																									
				Nivel 1	Nivel 2	Niveles 3 y 4																			
Vea el reporte de calificaciones de los años anteriores para ver los datos históricos de rendimiento OAKS.	Estudiantes en los grados 3 – 5		51.5	48.4	44.9	57.8																			
			25.6	31.0	28.5	25.4																			
			22.9	20.6	26.6	16.8																			
	Estudiantes en los grados 6 - 8	<i>2014-15 fue el primer año de funcionamiento de la nueva evaluación de matemáticas.</i>		52.9	54.3	42.8	58.3																		
				30.7	32.3	27.5	24.6																		
				16.4	13.4	29.7	17.0																		
	Estudiantes en el grado 11		53.9	43.4	34.2	45.3																			
			29.4	33.3	27.6	28.3																			
			16.7	23.2	38.2	26.4																			
Ciencia																									
				No cumplió	Cumple	Exceder																			
Estudiantes en el grado 5	69.5	11.9	57.6	30.5	81.4	18.6	62.7	18.6	68.1	12.9	55.2	31.9	64.6	14.2	50.4	35.4	66.5	15.7	50.8	33.5	79.9	23.6	56.3	20.1	
	Estudiantes en el grado 8	78.4	21.6	56.8	21.6	76.3	18.4	57.9	23.7	75.7	8.7	67.0	24.3	83.8	16.2	67.6	16.2	63.8	11.6	52.2	36.2	79.1	20.7	58.3	20.9
		Estudiantes en el grado 11	70.7	18.0	52.6	29.3	76.4	20.5	55.9	23.6	76.1	15.6	60.6	23.9	67.2	7.6	59.7	32.8	60.0	7.5	52.5	40.0	74.0	13.4	60.5

Visite www.ode.state.or.us/go/data para resultados adicionales de las evaluaciones. *** indica que esta escuela ofreció almuerzo sin costo para todos los estudiantes.

RESULTADOS ¿QUÉ ESTÁN LOGRANDO LOS ESTUDIANTES EN LA PREPARATORIA?

	Rendimiento del distrito (%)			Rendimiento del distrito (%)		Oregón	Promedio del
	2012-13	2013-14	2014-15	2015-16	2015-16	Rendimiento (%)	distrito similar (%)
Estudiantes de primer año en camino a graduarse	Estudiantes que obtuvieron un 25% de los créditos necesarios para un diploma regular al final de su primer año.						
Estudiante de noveno grado en vías a graduarse dentro de 4 años	NA	89.3	88.8	90.5	83.5	90.2	

Nota: la metodología de graduación cambió en 2013-14.

	Rendimiento del distrito (%)			Rendimiento del distrito (%)		Oregón	Promedio del
	2011-12	2012-13	2013-14	2014-15	2014-15	Rendimiento (%)	distrito similar (%)
TASA DE GRADUACIÓN	Estudiantes que obtienen un diploma estándar dentro de los cuatro años de entrar a la preparatoria.						
Tasa global de graduación	75.2	84.7	83.6	89.5	73.8	83.6	

TASA DE TERMINACIÓN	Estudiantes que obtienen un diploma de preparatoria regular, modificado, extendido o de adultos o terminaron su GED dentro de los cinco años de entrar a la preparatoria.						
Tasa global de finalización	91.4	93.5	93.1	88.0	81.6	89.2	

TASA DE DESERCIÓN	Los estudiantes que desertan durante el año escolar y no se vuelven a inscribir.						
Tasa global de deserción	1.6	1.9	1.6	1.6	4.3	2.7	

EDUCACIÓN CONTINUA	Los estudiantes que continúan con su educación después de la preparatoria.						
Los estudiantes que se inscribieron en un colegio comunitario o universidad de cuatro años dentro de los 16 meses de su graduación	61.2	60.8	57.3	65.2	59.4	70.1	

*** indica que esta escuela ofreció almuerzo sin costo para todos los estudiantes.

RESULTADOS DE GRUPO DE ESTUDIANTES

	Rendimiento del distrito (%)	Oregón Rendimiento (%)	Promedio del distrito similar (%)	Rendimiento del distrito (%)	Oregón Rendimiento (%)	Promedio del distrito similar (%)	Rendimiento del distrito (%)	Oregón Rendimiento (%)	Promedio del distrito similar (%)	
Escasos recursos económicos			Amerindio/Nativo de Alaska			Hawaiano/Isleño del Pacífico				
En camino	76.2	76.1	78.5	En camino	* 73.3	77.8	En camino	* 79.9	88.9	
Graduación	82.5	66.4	72.6	Graduación	50.0	55.0	Graduación	-- 63.2	71.4	
Finalización	78.4	76.2	81.5	Finalización	100.0	67.4	Finalización	-- 76.6	88.9	
Deserción escolar	1.6	4.3	4.0	Deserción escolar	0.0	8.6	Deserción escolar	-- 5.9	1.5	
Estudiantes de Inglés			Asiático			Blanco				
En camino	75.0	79.8	90.1	En camino	* >95	>95	En camino	94.2	85.1	91.0
Graduación	100.0	66.9	74.0	Graduación	50.0	87.5	Graduación	92.5	76.0	84.6
Finalización	100.0	73.4	84.0	Finalización	--	91.2	Finalización	85.6	83.8	89.8
Deserción escolar	0.0	5.0	3.7	Deserción escolar	0.0	1.3	Deserción escolar	1.5	3.9	2.7
Estudiantes con discapacidades			Negro/Afroamericano			Femenino				
En camino	71.4	68.6	75.1	En camino	* 78.6	85.7	En camino	>95	86.8	92.4
Graduación	75.0	52.7	67.4	Graduación	0.0	62.6	Graduación	94.7	77.8	84.9
Finalización	63.2	64.3	72.6	Finalización	--	72.5	Finalización	93.3	84.7	90.9
Deserción escolar	6.1	5.8	5.1	Deserción escolar	0.0	6.2	Deserción escolar	0.4	3.6	2.5
Migrante			Hispano/Latino			Masculino				
En camino	* 78.5	80.0	En camino	69.2	77.8	84.0	En camino	83.8	80.3	88.2
Graduación	-- 65.9	55.6	Graduación	84.6	67.4	75.5	Graduación	84.9	70.1	82.2
Finalización	-- 72.5	81.8	Finalización	100.0	74.9	81.5	Finalización	83.6	78.7	87.6
Deserción escolar	-- 5.1	6.7	Deserción escolar	0.0	5.3	3.5	Deserción escolar	2.8	4.9	3.0
Talentos y Superdotados			Multirracial							
En camino	* >95	>95	En camino	* 83.0	86.7	En camino				
Graduación	90.0	93.2	95.1	Graduación	80.0	72.7	Graduación			
Finalización	100.0	96.9	98.5	Finalización	100.0	79.4	Finalización			
Deserción escolar	0.0	0.6	0.6	Deserción escolar	7.7	4.7	Deserción escolar			

Los datos de En Camino se basan en el año escolar 2015-16; todos los demás datos se basan en el año escolar 2014-15.

*** indica que esta escuela ofreció almuerzo sin costo para todos los estudiantes.

CURRÍCULO Y AMBIENTE DE APRENDIZAJE

PREPARACIÓN ESCOLAR	Escuelas primarias	Escuelas secundarias	Escuelas preparatorias
	<ul style="list-style-type: none"> · Utilizar el programa "Segundo Paso" para promover el éxito social y académico de todos los estudiantes; · Apoyo a tiempo completo, asesor autorizado en el personal de la escuela; · El camino que recorre abrir cada día seco antes de la escuela para promover la salud física de los estudiantes; · La disponibilidad de programas de desayuno y almuerzo escolar; · Clemens asociación con la escuela primaria de Linn-Benton Community College y fortalecimiento de las familias rurales para proporcionar preescolar y Familia / padres clases de educación; · La disponibilidad de los servicios de enfermería de la escuela, incluyendo la visión y dental. 	<ul style="list-style-type: none"> · Conexiones 6º y 8º grado de almuerzo socios; · Desafío HERO - una prevención de la intimidación y la actividad auto-awarness para todos los estudiantes de 7º grado; · Mentores 8º grado sirven como guías para los alumnos de 6to grado; · Pasaporte comportamiento positivo Programmer apoyo para todos los estudiantes; · Consejero de tiempo completo en el personal de la escuela; · La participación en la campaña "Be Kind" a través de la Fundación Josh Stevens; y · El desayuno escolar y el programa de comida, incluyendo la 'tabla de intercambio' de los alimentos no consumidos sellados. 	<p>Philomath alta escuela se esfuerza por involucrar a los estudiantes en las oportunidades de aprendizaje a lo largo del año escolar. preparación escolar se demuestra a través y apoyado por el siguiente:</p> <ul style="list-style-type: none"> · tutoría entre iguales Link Crew para los estudiantes del grado 9 en el primer día del año escolar. · Programa de Estudiante de primer año de transición. · Programa de Transición Juvenil (YTP). · Condado de Benton adolescente Cumbre.
APOYO ACADÉMICO	<p>Escuelas primarias</p> <ul style="list-style-type: none"> · Programa de Lectura de Título I para estudiantes elegibles; · apoyo de matemáticas 'Rocks', ofrecido por los padres voluntarios, dos mañanas por semana para los estudiantes con dificultades en matemáticas; · Sala de estudio oportunidad de una tarde cada semana para cualquier estudiante; · Desarrollo del Idioma Inglés (ELD) programa para estudiantes elegibles; · Especialmente instrucciones para los estudiantes con discapacidades que califican diseñada; · Servicios de educación especial incluyen Sala de Recursos, habilidades de la vida, y el Habla / Comunicación; · Estudiante flexible de agrupación para la remediación y / o enriquecimiento. 	<p>Escuelas secundarias</p> <ul style="list-style-type: none"> · Desarrollo del Idioma Inglés (ELD) programa para estudiantes elegibles; · Estudiante flexible de agrupación para la remediación y / o enriquecimiento; · Instrucción especialmente diseñada para estudiantes con discapacidades de calificación; · Matemáticas estructurado y la lectura de las clases de apoyo para los estudiantes que demuestran necesidad; · Clases de habilidades de estudio para cualquier estudiante que necesite ayuda adicional; · Los servicios de educación especial incluyen Sala de Recursos, habilidades de la vida, y el Habla / Comunicación. 	<p>Escuelas preparatorias</p> <ul style="list-style-type: none"> · Link Crew, diseñado para conectar a los estudiantes de primer año Philomath High School; · Programa de Tutoría de Matemáticas - Adquirir habilidad en Normas (GPS); · Habilidades para la Vida Programa para estudiantes de educación especial elegibles; · Programa de asesoramiento diario para todos los estudiantes que reciben ayuda de los profesores; · Clases Semanal Inicio de la habitación; · Tutoría entre iguales; · Las niñas del círculo y el Consejo de Niños, apoyar el bienestar de los estudiantes.
ENRIQUECIMIENTO ACADÉMICO	<p>Escuelas primarias</p> <ul style="list-style-type: none"> · Clases de música para todos los estudiantes; · clases de educación física para todos los estudiantes; · Artista en Residencia oportunidades para todos los estudiantes. · Oregon batalla de los libros para los estudiantes interesados; · TAG Talentosos y Dotados) programa para los estudiantes que califiquen; · El campo de enriquecimiento de viaje para todos los estudiantes sin embargo el apoyo del Club de Padres. 	<p>Escuelas secundarias</p> <ul style="list-style-type: none"> · Clases de música para todos los estudiantes de sexto grado; · Clases de educación física para todos los estudiantes; · Programa de Dotados (TAG) y Talentosos para los estudiantes calificados; · Oregon batalla de los libros (OBOB) para los estudiantes interesados; · 33% de los estudiantes participen en las clases de banda y coro; · Programa de escuela al aire libre residencial de una semana para todos los estudiantes de 6º grado; · Newberry Challenge, diseñado para premiar a los estudiantes para la lectura de libros de Newberry; · Programa de compostaje y reciclaje de los alimentos 	<p>Escuelas preparatorias</p> <p>Honores y cursos de registro dual:</p> <ul style="list-style-type: none"> · Colocación Avanzada (AP) Inglés, Matemáticas, Ciencias Naturales y Ciencias Sociales. · Ofertas de programas universidad ahora. · Más allá de PHS matrícula simultánea en el Linn-Benton Community College. · Los estudiantes elegibles en Post Graduate estudiosos programa (PGS) que se han cumplido todos los requisitos de graduación y volver a tomar su primer año de universidad en LBCC. <p>Cursos de Idiomas del Mundo:</p> <ul style="list-style-type: none"> · Españoles (4 años). · Alemán (3 años). · Club Alemán (German programa de socios de América). <p>Programas especiales:</p> <ul style="list-style-type: none"> · Requisito de Proyecto Senior para la graduación de la escuela secundaria. · Programa Forestal. · Difusión de programas de medios. · Ganador de premios Grammy, incluyendo los programas de música Jazz Band.

1620 Applegate Street
Philomath, OR 97370 (541) 929-3169
www.philomath.k12.or.us

CURRÍCULO Y AMBIENTE DE APRENDIZAJE CONTINUACIÓN...

CARRERA Y EDUCACIÓN TÉCNICA	Escuelas secundarias	Escuelas preparatorias	
	<ul style="list-style-type: none"> · Ciencia / Ingeniería y la tienda de madera clase opcional disponible para estudiantes de 7° y 8° grado. 	<p>Philomath High School tiene cinco programas de Educación Profesional y Técnica (CTE) aprobado por el Departamento de Educación de Oregon, que se ajustan a los requisitos del programa de la Ley Carl Perkins federales:</p> <ul style="list-style-type: none"> · Educación de negocios · Familia y Ciencia del Consumidor · Ciencias de la salud · Silvicultura · Tecnología de fabricación <p>Todos nuestros programas incluyen un componente 2 + 2 con la universidad local, lo que significa que los estudiantes pueden completar los requisitos de graduación y recibir crédito por el curso de la universidad para participar con éxito en algunas de las clases alineados.</p>	
ACTIVIDADES EXTRACURRICULARES	Escuelas primarias	Escuelas secundarias	Escuelas preparatorias
	<p>Por favor, vea nuestra Escuela Clemens primaria, Escuela primaria Blodgett, y reportes de la Escuela Primaria Philomath para descubrir más información acerca de cómo apoyamos a nuestros estudiantes más jóvenes.</p>	<ul style="list-style-type: none"> · 75 a 85 estudiantes participan en la presentación anual de teatro de la escuela; · Antes de coro de la escuela y la banda de jazz compatibles para los estudiantes en todos los grados; · Programa intramuros La hora del almuerzo para todos los estudiantes; · Tres equipos deportivos (de baloncesto, campo a través, y la pista) y anfitrionas dos equipos adicionales de la comunidad (fútbol y voleibol); · 45% de los estudiantes participan en deportes interescolares. 	<ul style="list-style-type: none"> · Dieciocho (18) programas de deportes activos; · Fuerte departamento de drama; · Equipo de Robótica en primer lugar; · Club de Artes Cinematográficas; · Equipo ecuestre.

Los datos y la información en la sección de Currículo y Ambiente de Aprendizaje fueron proporcionados por las escuelas y los distritos locales, y no fueron verificados por el Departamento de Educación de Oregon.